

SKONSENG.NO

Hjem Foreninger Næringsliv Friluftsliv Lokalhistorie Bolig/veg Oppslagstavla Været Gjestebook Info. Din e-post

@Skonseng.no E-post

En stedsbeskrivende e-postadresse der du bare trenger internetttilgang for å lese din e-post, enkelt, brukervennlig og selvfølgelig gratis.

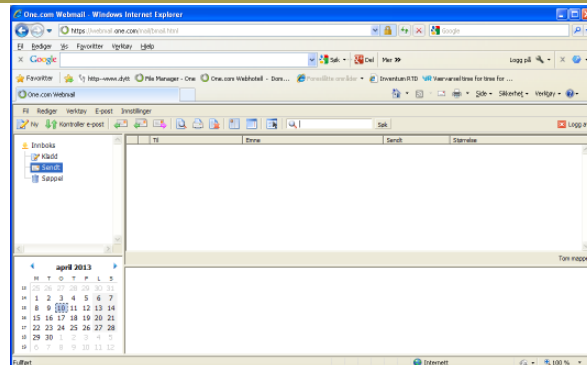
Hvordan be om å få e-post-konto?

I utgangspunktet kan de i bøgda som ønsker det få e-postadressen: fornavn.etternavn@skonseng.no.

Gå til nettsiden www.skonseng.no, velg [Din e-post]

Fyll ut ønsket e-postadresse, ditt navn og mobilnr. Bekreft og trykk [Send]

Når e-postadressen din er opprettet får du en bekreftelse pr sms.



Hvordan lese E-post

For å lese e-post gå til www.skonseng.no [Din e-post]

Trykk på Iconet Webmail

Angi din e-postadresse og passord

Hvis du skal lese e-post velg knappen [Webmail]

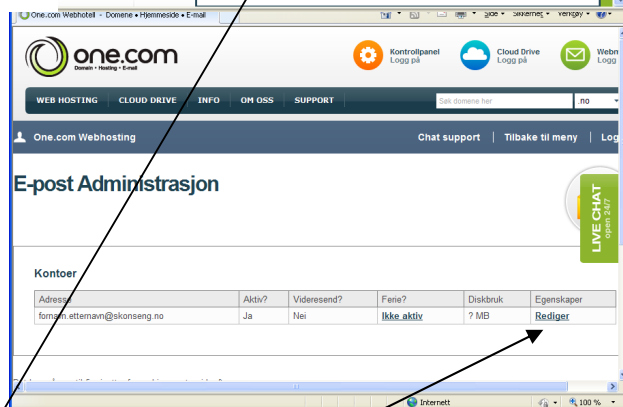
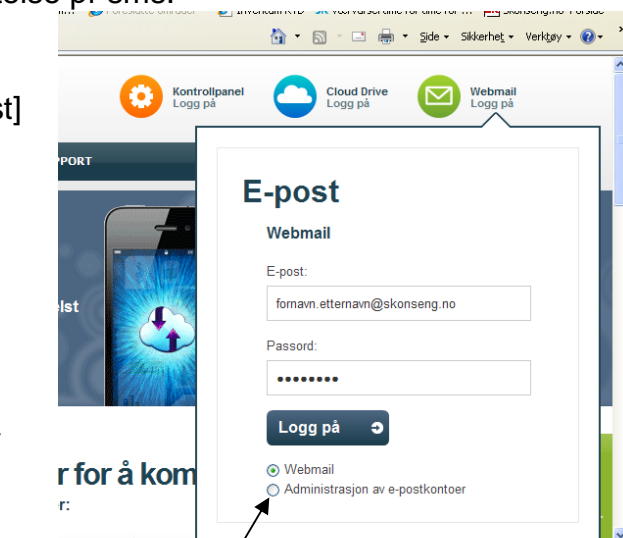
Trykk [Logg på]

Hvis du (f.eks ved første gangs bruk) skal endre passord, videresending eller annet, velger du [Administrasjon av e-postkontoer]

Første gang du åpner kontoen din åpnes et vindu for oppsett av navn og språk.

Angi Ditt navn, Norsk og Norge og trykk [Fortsett]

Så er du i gang (på Norsk).



Endre passord og videresende

Du kan endre passordet ditt på følgende måte:

Ved innlogging velg [Administrasjon av e-postkontoer]

Trykk så på knappen: [E-post Administrasjon]

I neste vindu vises innstillingene. Trykk [Rediger]

Angi ditt nye passord og velg eventuell videresending.

Trykk [Lagre] og [Logg ut] eller [Tilbake til meny]

E-post

Rediger Konto

Adresse fornavn.etternavn@skonseng.no

Velg passord:

Passord (igjen):

Ønsker du at e-post skal videresendes til andre e-postkontoer? Ja Nei

Videresending

E-post: Neste